

車なくても大丈夫!

いぶきライナー

って何?



新見駅～いぶきの里スキー場1日一往復の送迎バスだよ

～ 前日17時までにお電話にてご予約下さい ～

新見駅


9:15出発

新見駅に着いたよ

クーポン券

乗車時に
1000円で購入

いぶきの里スキー場



いっぱい滑るぞ

クーポン券を使って
昼飯食べよ

いぶきライナー時刻表

新見駅	9:15 発	17:30 着
↓		↑
スキー場	9:45 着	16:45 発



帰りもバスで安心
16時45分出発

クーポン券

クーポン券はレストラン・売店で
金券として使えるよ

2歳以上のお客様はクーポン券の購入が必要となります。
宿泊パック・いぶきパックをご利用のお客様は、クーポン券購入の必要はありません
クーポン券は、レストラン・売店にて金券としてご利用いただけます。



電車で新見駅に行くといいんだね

新見駅はJR伯備線米子方面
路線図は裏面を見てね



スキー・スノーボードをやりたい方に耳寄り情報

勇気と度胸があれば初めてでも滑れるよ(▽)/

☆平日お得プラン"いぶきパック" 9,000円

(クーポン券の購入は必要ありません)

ウェア+スキー又はスノーボードセット+リフト1日券+食事券
ゴーグル・手袋は売店で販売しています

☆スキー・スノーボードスクール 4,000円

一般参加 2時間

ご予約はこちら

いぶきの里スキー場


TEL 0867-77-2266

受付8:00～17:00

いぶきライナーは、
スキー場をご利用のお客様のみ
ご乗車いただけます

【新見駅までのJR路線図】

※JRとの提携はありません



新見駅までは車窓から
高梁川と国道180号を眺めることができるよ

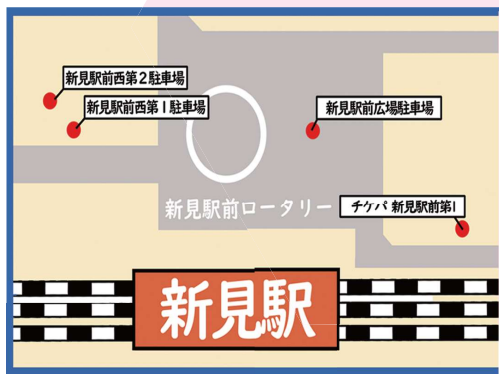
※時刻・料金は作成時の情報です。
ご利用前にはJR検索サイトでご確認ください。



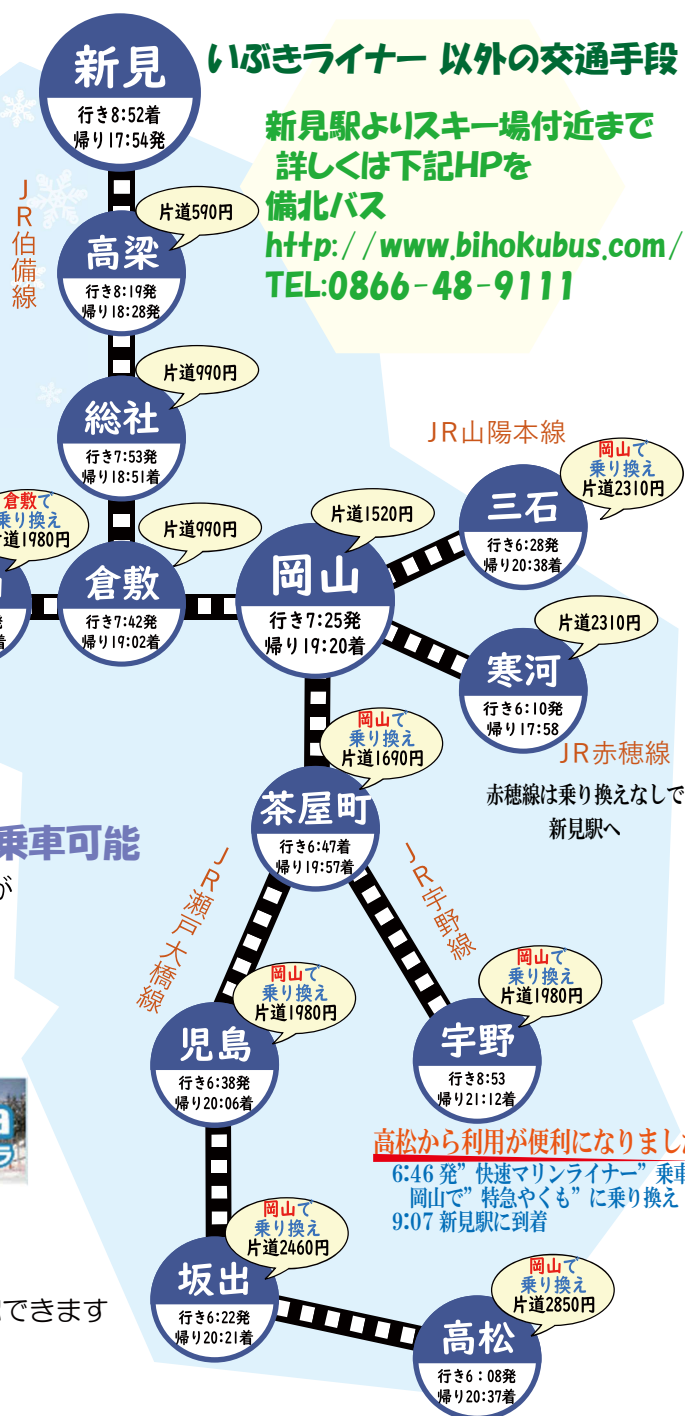
【車でいきたいけどスキー場までは…コワい】

車でのお客様も、新見駅からいぶきライナーへ乗車可能

車で来たものの早朝突然の積雪等により、市内より来場が困難な場合、スキー場までご連絡下さい。(要予約) 空席がありましたら、予約なしでもご利用出来ます



新見市の道路状況は、
いぶきの里スキー場HP
リンクサイトからご確認できます



乗車手順

※マスクの着用がないお客様は、ご乗車をお断りさせていただきます。

※体温が37.5度以上のお客様は、ご乗車いただけません。

- *いぶきライナーは予約制です。前日の17:00までにお電話にてご予約下さい*
- いぶきライナーの乗車には「無料乗車整理券付いぶきの里スキー場クーポン券」を購入する必要があります。(レストラン・売店にて金券としてご利用頂けます。)
- クーポン券はバスご乗車時に乗務員よりご購入下さい。(当日限り往復利用)
- クーポン券1枚につきお一人様のみご利用頂けます。
- 尚、クーポン券の換金はできません。
- (翌日以降にご利用される場合、チケットカウンターにて別途お買い求め下さい。)
- JRの時刻・運賃はご利用前に再度確認をお願い致します。



注意事項

- ※やむを得ずキャンセルの場合、当日8:00までにスキー場へご連絡下さい。
- ※早朝、積雪などで指定時刻までにお越しになれない場合でも、いぶきライナーは定刻に出発致します。(電車の遅延による場合は、到着するまでお待ち致します。)
- 出発時刻までにお越しになれない時は、出来る限りの対応は致しますのでお早めにスキー場までご連絡下さい。
- ※道路状況によっては運行時間が遅れることがありますので、あらかじめご了承下さい。
- ※バスは全席禁煙となります。
- ※皆様が気持ちよくいぶきライナーをご利用できますよう、マナー乗車にご協力ください。